

1. Alunos

a. Dados Globais

	N.º Alunos
E. Pré-Escolar	215
1.º ciclo	789
2.º/3.º ciclo	876
E. secundário	1011
Cursos Profissionais	304
EFAS	297
E. Recorrente	115
Total	3607

b. Jardim de Infância e 1.º Ciclo

	ERM1		ERM2		ER2		ESM2		Total alunos	Total Turmas
	N.º turmas	N.º alunos	N.º turmas	N.º alunos	N.º turmas	N.º alunos	N.º turmas	N.º alunos		
JI	2	40	2	40	2	45	4	90	215	10
1º ANO	2	40	1	20	1	20	4	92	170	8
2º ANO	2	41	2	44	1	21	4	89	194	9
3º ANO	4	86	1	26	1	20	4	95	227	10
4º ANO	2	40	2	46	1	24	4	87	198	9
Total	12	247	8	176	6	130	19	429	1004	46

Fonte: INOVAR (29/10/2018)

c. 2.º e 3.º Ciclos

	EBPAN	
	N.º turmas	N.º alunos
5º ANO	8	172
6º ANO	8	187
7º ANO	7	164
8º ANO	9	187
9º ANO	8	166
Total	40	876

Fonte: INOVAR (13/11/2018)

d. Secundário, Ensino Profissional e Ensino Noturno

	ESLC	
	N.º turmas	N.º alunos
CCH		
10ºANO	14	382
11º ANO	13	312
12º ANO	12	317
Subtotal	39	1011
C. PROF.		
ANO 1	4	102
ANO 2	4	98
ANO 3	4	104
Subtotal	12	304
Recorrente	5	115
EFAS	14	297
Total	70	1727

Fonte: INOVAR (29/10/2018)

2. CERTIFICADOS DE MÉRITO

Certificados de mérito atribuídos												
ESLC	2007/2008	2008/2009	2009/2010	2010/2011	2011/2012	2012/2013	2013/2014	2014/2015	2015/2016	2016/2017	2017/2018	Total
alínea a)	21	12	36	10	20	17	4	6	12	17	17	172
alínea b)	34	27	38	48	43	39	35	26	22	18	18	348
alínea c)	10	49	3	14	0	1	4	0	0	0	0	81
alínea d)	26	49	31	45	5	15	20	12	29	62	62	356
Total	91	137	108	117	68	72	63	44	63	97	97	957

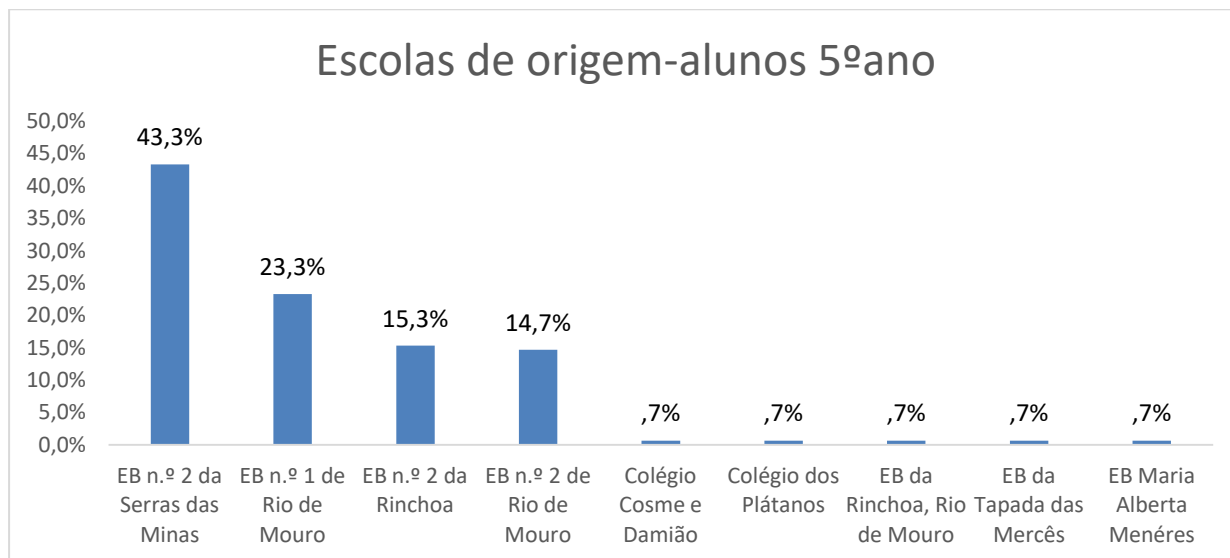
Fonte: Direção ESLC (02/11/2018)

- a) Revelem atitudes exemplares
- b) Obtenham muito bons resultados escolares
- c) Produzam trabalhos de superior qualidade
- d) Se distingam em atividades em representação da escola

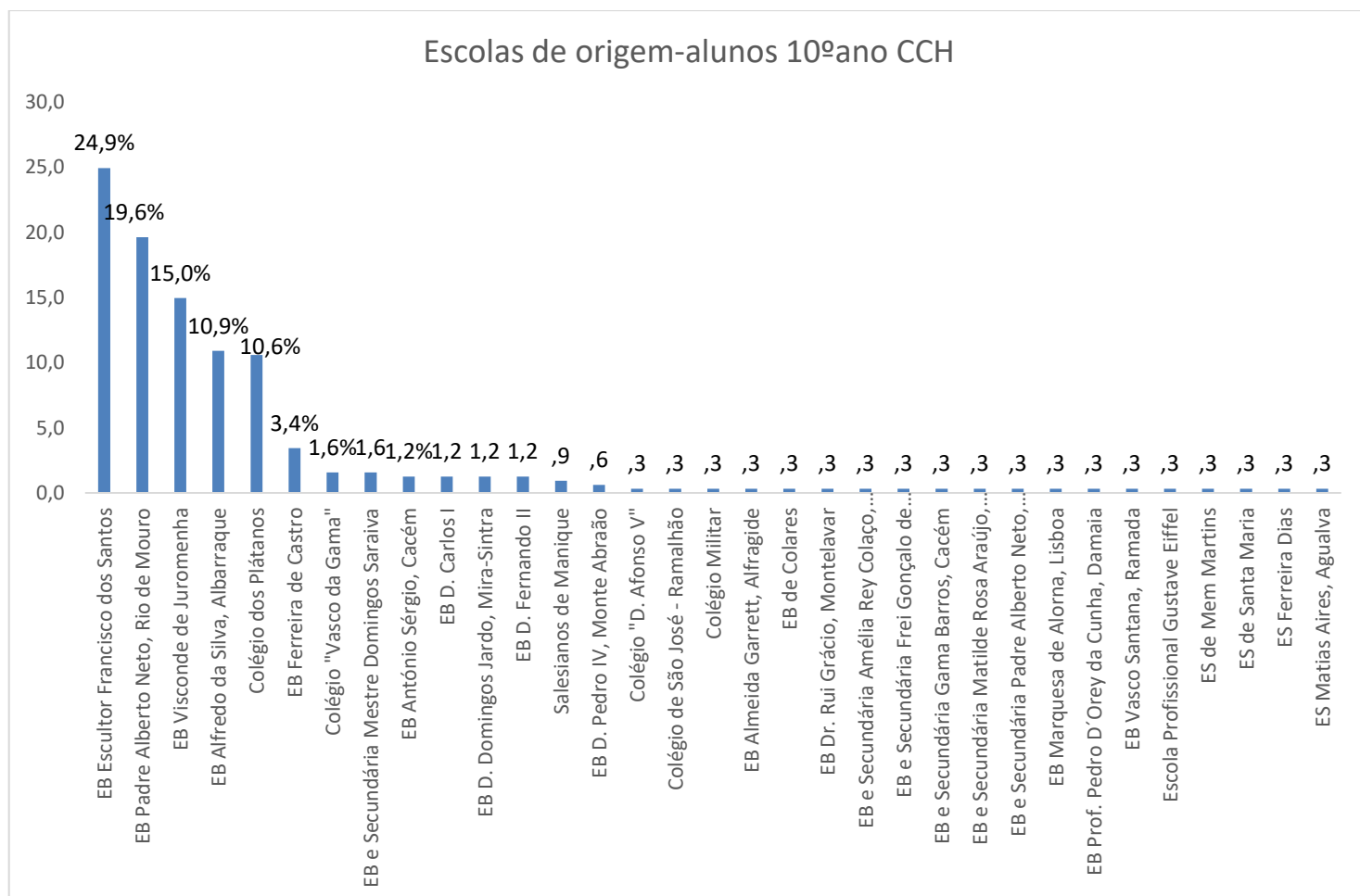
Certificados de mérito atribuídos															
EBPAN	2011/2012		2012/2013		2013/2014		2014/2015		2015/2016		2016/2017		2017/2018		Total
	Excelência	Valor	Excelência	Valor	Excelência	Valor	Excelência	Valor	Excelência	Valor	Excelência	Valor	Excelência	Valor	
5º ANO	31	3	13		8	1	18		18	2	13	0	12	2	107
6º ANO	27		25	7	13		3	2	13	1	12	9	8	2	112
7º ANO	6		9	5	15	3	4		4	10	12	8	15	1	76
8ºANO	8		4		8	5	11	5	3	2	6	6	12	7	58
9º ANO	9	1	6		8	6	5	9	9	3	11	8	9	20	75
Total	81	4	57	12	52	15	41	16	47	18	54	31	56	32	428

Fonte: Coordenação PAN (02/11/2018)

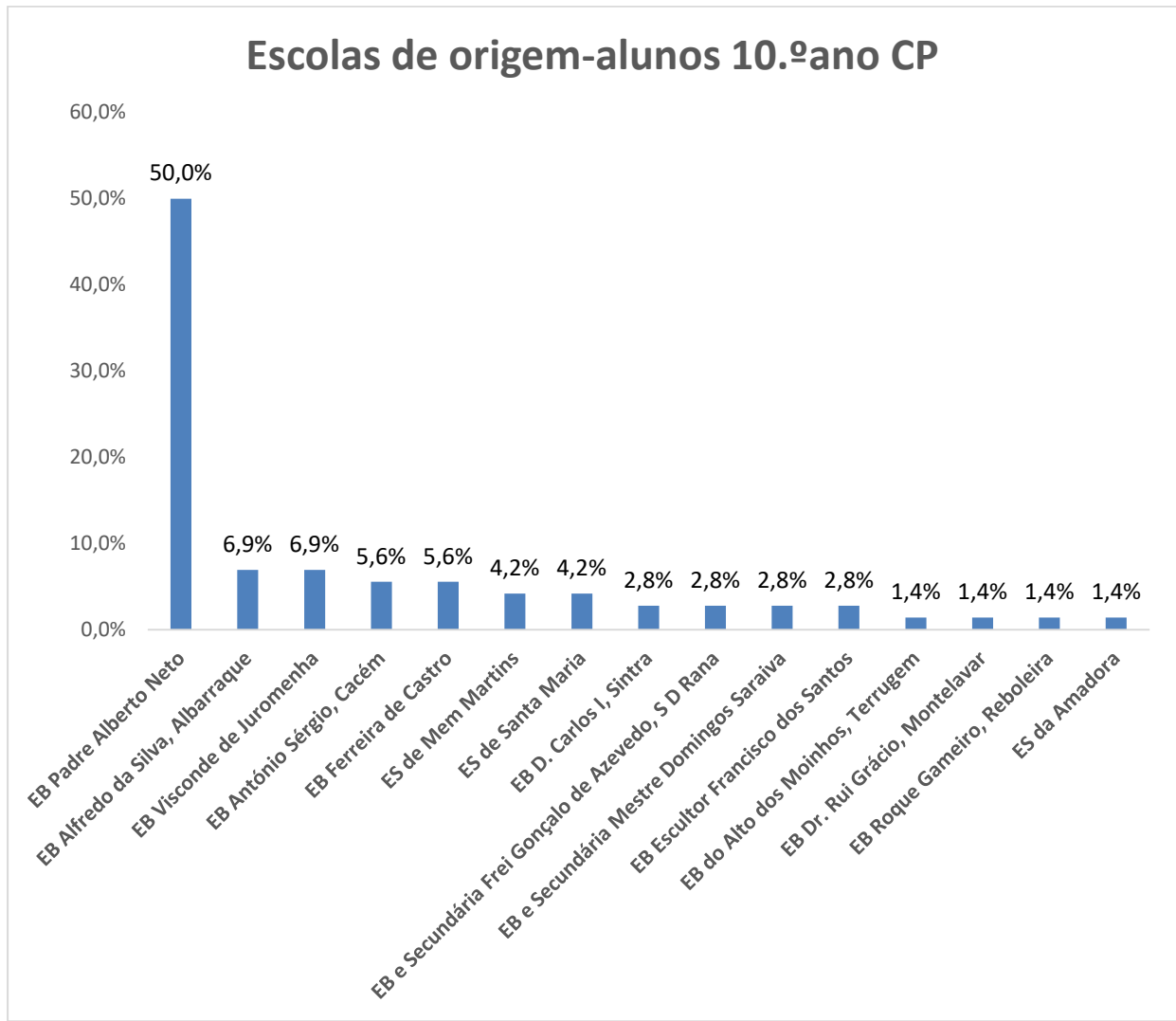
3. ESCOLAS DE ORIGEM DOS ALUNOS



Fonte: INOVAR (10/10/2018)



Fonte: INOVAR (10/10/2018)



Fonte: INOVAR (10/10/2018)

4. PESSOAL DOCENTE

Departamento	Código	Grupo Disciplinar	N.º profs.	Total
Educação pré-escolar	100		13	13
1º ciclo do ensino básico	110		53	53
Ciências Sociais e Humanas	200	Port. Est. Sociais/His.	6	48
	290	EMRC/EMRE	2	
	400	História	13	
	410	Filosofia	11	
	420	Geografia	11	
	430	Econ. e Cont.	5	
Artes	240	Ed. Visual e Tecn.	4	17
	250	Ed. Musical	4	
	600	Artes Visuais	9	
Atividades Físicas e Desportivas	260	Ed. Física	4	28
	620	Educação Física	24	
Línguas Estrangeiras	120	Inglês (1.ºC)	3	37
	210	Português e Francês	4	
	220	Português e Inglês	4	
	310	Latim/Grego	1	
	320	Francês	3	
	330	Inglês	20	
	350	Espanhol	2	
Português	300	Português	34	34
Matemática e Tecnologias	230	Mat. e Ciênc.Nat.	10	60
	500	Matemática	28	
	530	Ed. Tecnológica	8	
	540	Electrotecnia	4	
	550	Informática	10	
Ciências Experimentais	230	Mat. e Ciênc.Nat.	10	43
	510	Física e Química	18	
	520	Biologia e Geologia	15	
Educação Especial	910	Educação Especial 1	17	23
	920	Educação Especial 2	2	
	930	Educação Especial 3	4	
Técnicas Especiais	990	Técnicas Especiais	5	5
Total			361	

Fonte: Serviços Administrativos AELC (11/10/2018)

5. PESSOAL NÃO DOCENTE

PESSOAL NÃO DOCENTE		
	A. Operacionais	A. Técnicos
Pré escolar	10	12
1º ciclo	19	
2º e 3º ciclo	29	
Ens. Sec.	34	
Total	92	12

Fonte: Direção AELC (atualizado em 20/03/2019)